


Снять правую нижнюю часть облицовки панели приборов.

Снять облицовку pedalного механизма.

Снять выключатель аварийной световой сигнализации/центрального замка.

Снять блок переключателей на ящике для мелких вещей.

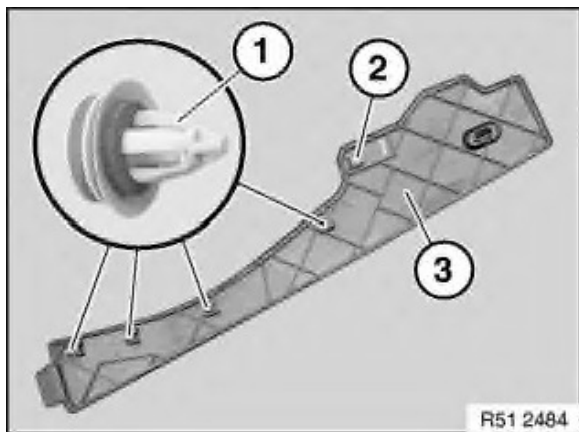
Снять задний ящик для мелких вещей.



Вывернуть винт (1) с левой и с правой стороны.

Разжать зажимы (2) на боковом коврик (3) с левой и с правой стороны наружу.

Вытолкнуть боковой коврик (3) из зажима (4) движением вперед и снять движением наружу.




При установке:


При необходимости заменить поврежденные зажимы (1) с уплотнительными шайбами и зажим (2) на боковом коврик (3).




Вывернуть винт (1).



Вывернуть винт (1) с левой и с правой стороны.
Отсоединить разъемы (2).



Максимально затянуть рычаг (1) стояночного тормоза.
Разжать зажимы и снять защитный чехол (2).
Подцепить задний край ящика (3) для мелких вещей и поднять над рычагом (1) стояночного тормоза.



Отсоединить разъем (2) от ящика (3) для мелких вещей.
Поднять ящик (3) для мелких вещей над рычагом (4) переключения передач и вынуть из автомобиля.

При установке:

Направляющие (1) не должны иметь повреждений.